

Cahier d'écriture — Katakana

Les 46 katakana de base

Anthony Astralia Prezman

nihongo-dojo.fr — Cours de japonais avec un traducteur professionnel

ア

イ

ウ

エ

オ

Comment utiliser ce cahier

■ Grand carré (modèle)

Observe attentivement le caractère. Repère les traits, leur ordre et leur direction.

■ Lignes 1 et 2 (avec guide)

Le caractère apparaît en filigrane pour t'aider. Reproduis-le en superposant ton tracé.

■ Lignes 3 et 4 (sans guide)

Cases vides — écris le caractère de mémoire. C'est ici que l'apprentissage se consolide.

■ Ancres

Note des images ou sons qui te rappellent ce kana (ex. : "épée", "bambou"). Plus tu en trouves, mieux c'est.

■ Mot-clé

Un seul mot fort qui résume ton association principale pour ce caractère.


■ Histoire

Invente une courte phrase ou histoire qui relie le mot-clé à la prononciation. Le ridicule et l'absurde sont les bienvenus — ils aident à mémoriser !

Tableau de référence

	n	wa	ra	ya	ma	ha	na	ta	sa	ka	a
a	ン n	ワ wa	ラ ra	ヤ ya	マ ma	ハ ha	ナ na	タ ta	サ sa	カ ka	ア a
i			リ ri		ミ mi	ヒ hi	ニ ni	チ chi	シ shi	キ ki	イ i
u			ル ru	ユ yu	ム mu	フ fu	ヌ nu	ツ tsu	ス su	ク ku	ウ u
e			レ re		メ me	ヘ he	ネ ne	テ te	セ se	ケ ke	エ e
o		ヲ wo	ロ ro	ヨ yo	モ mo	ホ ho	ノ no	ト to	ソ so	コ ko	オ o

A



Ligne 1
ア

Ligne 2
ア

Ligne 3

Ligne 4


Moyen mnémotechnique

Ancre : _____

Mot-clé : _____

Histoire : _____

I



Ligne 1
イ

Ligne 2
イ

Ligne 3

Ligne 4


Moyen mnémotechnique

Ancre : _____

Mot-clé : _____

Histoire : _____

U



Ligne 1
ウ

Ligne 2
ウ

Ligne 3

Ligne 4

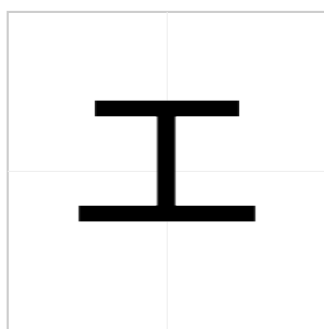
Moyen mnémotechnique

Ancre : _____

Mot-clé : _____

Histoire : _____

E



Ligne 1
エ

Ligne 2
エ

Ligne 3

Ligne 4

Moyen mnémotechnique

Ancre : _____

Mot-clé : _____

Histoire : _____

O



Ligne 1
オ

Ligne 2
オ

Ligne 3

Ligne 4


Moyen mnémotechnique

Ancre : _____

Mot-clé : _____

Histoire : _____

KA



Ligne 1

カ

Ligne 2

カ

Ligne 3

Ligne 4


Moyen mnémotechnique

Ancre :

Mot-clé :

Histoire :

KI



Ligne 1

キ

Ligne 2

キ

Ligne 3

Ligne 4


Moyen mnémotechnique

Ancre :

Mot-clé :

Histoire :

KU



Ligne 1

ク

Ligne 2

ク

Ligne 3

Ligne 4


Moyen mnémotechnique

Ancre :

Mot-clé :

Histoire :

KE



Ligne 1

ケ

Ligne 2

ケ

Ligne 3

Ligne 4


Moyen mnémotechnique

Ancre :

Mot-clé :

Histoire :

KO



Ligne 1

コ

Ligne 2

コ

Ligne 3

Ligne 4


Moyen mnémotechnique

Ancre :

Mot-clé :

Histoire :

SA



Ligne 1

サ

Ligne 2

サ

Ligne 3

Ligne 4


Moyen mnémotechnique

Ancre :

Mot-clé :

Histoire :

SHI



Ligne 1

シ

Ligne 2

シ

Ligne 3

Ligne 4


Moyen mnémotechnique

Ancre :

Mot-clé :

Histoire :

SU



Ligne 1

ス

Ligne 2

ス

Ligne 3

Ligne 4


Moyen mnémotechnique

Ancre :

Mot-clé :

Histoire :

SE



Ligne 1

セ

Ligne 2

セ

Ligne 3

Ligne 4


Moyen mnémotechnique

Ancre :

Mot-clé :

Histoire :

SO



Ligne 1

ソ

Ligne 2

ソ

Ligne 3

Ligne 4


Moyen mnémotechnique

Ancre :

Mot-clé :

Histoire :

TA



Ligne 1

タ

Ligne 2

タ

Ligne 3

Ligne 4


Moyen mnémotechnique

Ancre :

Mot-clé :

Histoire :

CHI



Ligne 1

チ

Ligne 2

チ

Ligne 3

Ligne 4


Moyen mnémotechnique

Ancre :

Mot-clé :

Histoire :

TSU



Ligne 1

ツ

Ligne 2

ツ

Ligne 3

Ligne 4


Moyen mnémotechnique

Ancre :

Mot-clé :

Histoire :

TE



Ligne 1

テ

Ligne 2

テ

Ligne 3

Ligne 4

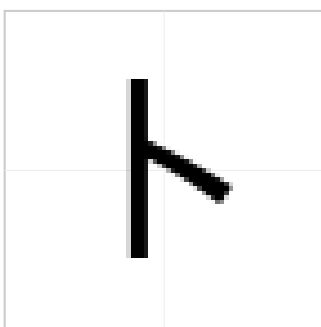
Moyen mnémotechnique

Ancre :

Mot-clé :

Histoire :

TO



Ligne 1

ト

Ligne 2

ト

Ligne 3

Ligne 4


Moyen mnémotechnique

Ancre :

Mot-clé :

Histoire :

NA



Ligne 1

Ligne 2

Ligne 3

Ligne 4


Moyen mnémotechnique

Ancre : _____

Mot-clé : _____

Histoire : _____

NI



Ligne 1

Ligne 2

Ligne 3

Ligne 4


Moyen mnémotechnique

Ancre : _____

Mot-clé : _____

Histoire : _____

NU



Ligne 1

Ligne 2

Ligne 3

Ligne 4


Moyen mnémotechnique

Ancre : _____

Mot-clé : _____

Histoire : _____

NE



Ligne 1

Ligne 2

Ligne 3

Ligne 4


Moyen mnémotechnique

Ancre : _____

Mot-clé : _____

Histoire : _____

NO



Ligne 1

Ligne 2

Ligne 3

Ligne 4


Moyen mnémotechnique

Ancre : _____

Mot-clé : _____

Histoire : _____

HA



Ligne 1

ハ

Ligne 2

ハ

Ligne 3

Ligne 4


Moyen mnémotechnique

Ancre :

Mot-clé :

Histoire :

HI



Ligne 1

ヒ

Ligne 2

ヒ

Ligne 3

Ligne 4


Moyen mnémotechnique

Ancre :

Mot-clé :

Histoire :

FU



Ligne 1

フ

Ligne 2

フ

Ligne 3

Ligne 4


Moyen mnémotechnique

Ancre :

Mot-clé :

Histoire :

HE



Ligne 1

ヘ

Ligne 2

ヘ

Ligne 3

Ligne 4


Moyen mnémotechnique

Ancre :

Mot-clé :

Histoire :

HO



Ligne 1

ホ

Ligne 2

ホ

Ligne 3

Ligne 4


Moyen mnémotechnique

Ancre :

Mot-clé :

Histoire :

MA



Ligne 1

Ligne 2

Ligne 3

Ligne 4


Moyen mnémotechnique

Ancre : _____

Mot-clé : _____

Histoire : _____

MI



Ligne 1

Ligne 2

Ligne 3

Ligne 4


Moyen mnémotechnique

Ancre : _____

Mot-clé : _____

Histoire : _____

MU



Ligne 1

Ligne 2

Ligne 3

Ligne 4


Moyen mnémotechnique

Ancre : _____

Mot-clé : _____

Histoire : _____

ME



Ligne 1

Ligne 2

Ligne 3

Ligne 4


Moyen mnémotechnique

Ancre : _____

Mot-clé : _____

Histoire : _____

MO



Ligne 1

Ligne 2

Ligne 3

Ligne 4


Moyen mnémotechnique

Ancre : _____

Mot-clé : _____

Histoire : _____

YA



Ligne 1

Ligne 2

Ligne 3

Ligne 4


Moyen mnémotechnique

Ancre :

Mot-clé :

Histoire :

YU



Ligne 1

Ligne 2

Ligne 3

Ligne 4


Moyen mnémotechnique

Ancre :

Mot-clé :

Histoire :

YO



Ligne 1

Ligne 2

Ligne 3

Ligne 4


Moyen mnémotechnique

Ancre :


Mot-clé :

Histoire :


RA




Ligne 1




Ligne 2



Ligne 3



Ligne 4




Moyen mnémotechnique

Ancre :


Mot-clé :

Histoire :


RI



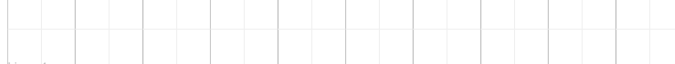
Ligne 1




Ligne 2



Ligne 3



Ligne 4




Moyen mnémotechnique

Ancre :

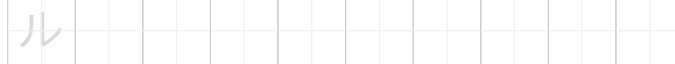
Mot-clé :

Histoire :


RU



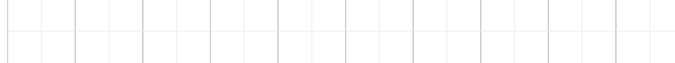
Ligne 1




Ligne 2



Ligne 3



Ligne 4




Moyen mnémotechnique

Ancre :

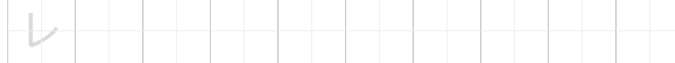
Mot-clé :

Histoire :


RE



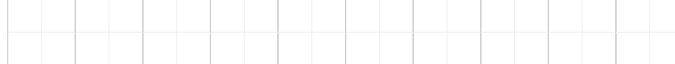
Ligne 1



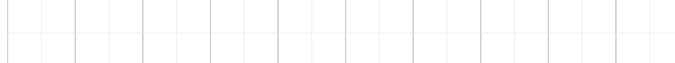
Ligne 2



Ligne 3



Ligne 4




Moyen mnémotechnique

Ancre :


Mot-clé :

Histoire :

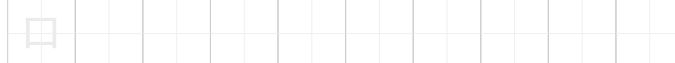
RO




Ligne 1




Ligne 2



Ligne 3



Ligne 4




Moyen mnémotechnique

Ancre :

Mot-clé :

Histoire :

WA



Ligne 1

Ligne 2

Ligne 3

Ligne 4


Moyen mnémotechnique

Ancre :

Mot-clé :

Histoire :

WO



Ligne 1

Ligne 2

Ligne 3

Ligne 4


Moyen mnémotechnique

Ancre :

Mot-clé :

Histoire :

N



Ligne 1

Ligne 2

Ligne 3

Ligne 4

Moyen mnémotechnique

Ancre :

Mot-clé :

Histoire :